

plantronics®

ULTERIORI INFORMAZIONI

M20™ e M50™

Auricolare Bluetooth®

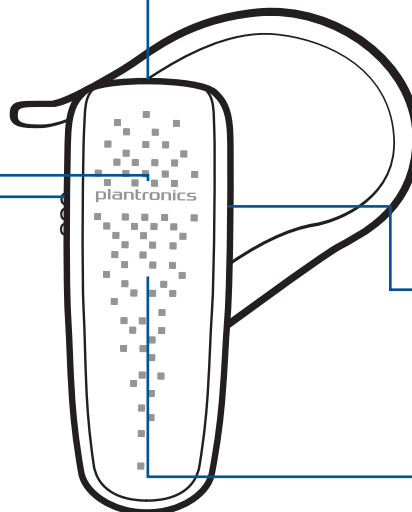
LEGGERE ATTENTAMENTE

PULSANTE DI CHIAMATA

- Risposta o termine chiamata (1 pressione)
- Ricomposizione del numero (2 pressioni)
- Avvio della selezione vocale del telefono (pressione di 2 secondi finché non si avverte un segnale acustico)
- Riattivazione della connessione Bluetooth persa (1 pressione se le cuffie non si ricollegano automaticamente)
- Attivazione della modalità di associazione dopo la configurazione iniziale (premere finché il LED lampeggia in rosso/blu)

INTERRUTTORE DI ACCENSIONE

- On (diventa nero)
- Off (diventa rosso)



PORTA PER CARICABATTERIE MICRO USB

- Con un caricabatterie CA:
1 ora prima dell'uso
2 ore (ricarica completa)
- Non utilizzare l'auricolare durante la ricarica

PULSANTE DEL VOLUME

- Aumento/diminuzione volume (1 pressione per ogni modifica del livello)

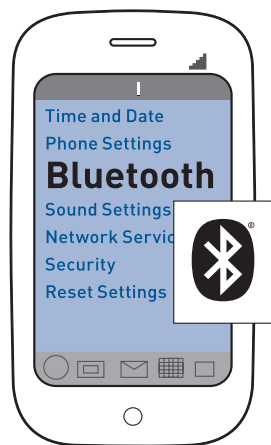
LED

- Ricarica (rosso fisso)
- Batteria in esaurimento (la luce rossa lampeggia 3 volte all'accensione)
- Modalità di associazione (flash rossi/blu ripetuti)

Sicurezza: Prima di utilizzare l'auricolare, consultare il documento "Tutela della sicurezza" per importanti indicazioni relative alla sicurezza, alla ricarica, alla batteria e alle norme vigenti.

L'auricolare potrebbe essere diverso da quello riportato nell'illustrazione, ma il funzionamento è identico.

COLLEGAMENTO AL TELEFONO



L'**associazione** è il processo di sincronizzazione dell'auricolare al telefono. Prima di utilizzare l'auricolare per la prima volta, è necessario associarlo al telefono abilitato Bluetooth.

La tecnologia **multipoint** consente di associare questo auricolare con due telefoni in modo da poter rispondere a una chiamata da entrambi i telefoni.

1. PREPARAZIONE

Attivare la funzione Bluetooth sul telefono, quindi utilizzare il telefono per aggiungere/cercare/rilevare nuovi dispositivi Bluetooth.

I telefoni sono dotati di menu diversi da cui selezionare le impostazioni:

iPhone: Impostazioni > Generali > Bluetooth > On (avvia la ricerca dei dispositivi)

Smartphone BlackBerry®: Impostazioni/opzioni > Bluetooth: On > Cerca dispositivi



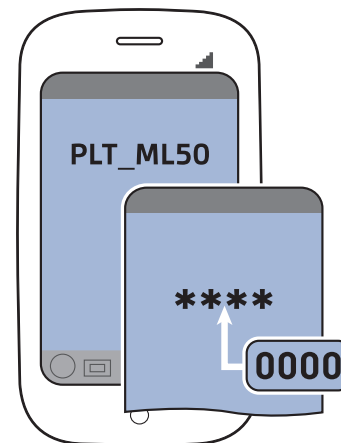
2. IMPOSTAZIONE

Primo utilizzo:

Accendere l'auricolare. Il LED lampeggia in rosso/blu per indicare la modalità di associazione.

Associare un nuovo o un secondo telefono:

Accendere l'auricolare. Premere il pulsante di chiamata fino a quando il LED non lampeggia in rosso/blu.



3. CONNESSIONE

Selezionare "PLT_M20" o "PLT_M50" dall'elenco dei dispositivi Bluetooth visualizzati sul telefono.

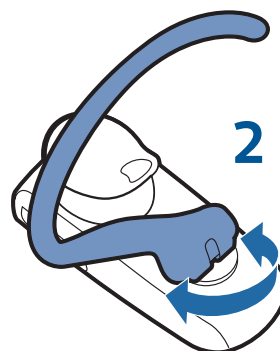
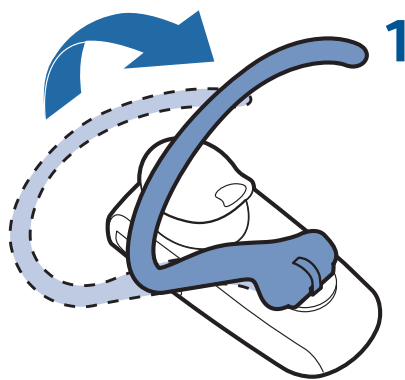
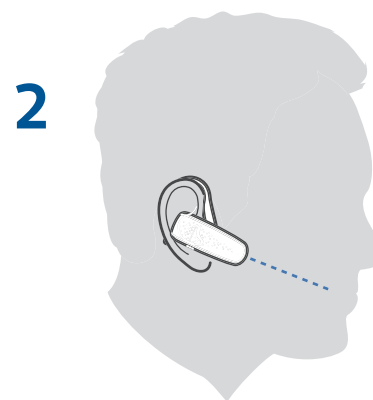
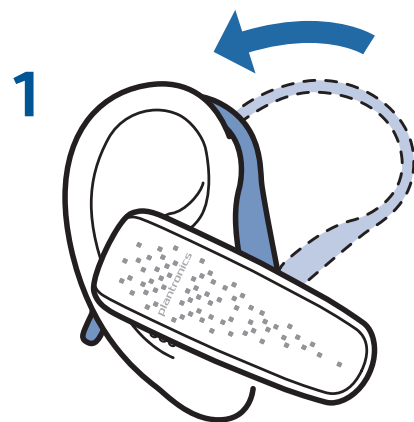
Se il telefono richiede un codice di accesso, inserire quattro zero (0000). Sullo schermo potrebbe venire visualizzato ****.

Inoltre, alcuni telefoni richiedono la conferma della connessione dell'auricolare al termine della procedura di associazione.

Il LED dell'auricolare non lampeggia più in rosso/blu quando l'associazione/collegamento al telefono viene stabilita con successo.

Adesso è possibile effettuare una chiamata utilizzando la tastiera del dispositivo o la selezione vocale.

ADATTABILE AD ENTRAMBI GLI ORECCHI



Orecchio sinistro



Orecchio destro



SUGGERIMENTI

Restare nelle vicinanze del telefono:

La connessione Bluetooth ha un raggio d'azione massimo di 10 metri dal telefono all'auricolare e viceversa prima che l'audio peggiori e la connessione venga persa.

Come ristabilire la connessione:

L'auricolare tenta di ristabilire la connessione in automatico. Se non riesce, toccare il pulsante di chiamata una volta oppure ristabilire la connessione manualmente attraverso il menu del dispositivo Bluetooth del telefono.

Ascoltare l'avviso vocale (solo in inglese):

L'auricolare emette automaticamente vari avvisi di stato, tra cui:

- Accensione/spengimento
- Livello della batteria alto, medio, basso o ricarica
- Associazione in fase di esecuzione, riuscita o incompleta
- Collegato o connessione persa (al telefono)

Ascoltare musica e altro ancora (solo serie M50):

Se il telefono in uso è dotato della funzione audio stereo "A2DP" Bluetooth, allora è possibile ascoltare la musica, i podcast, le stazioni radio Internet preferite e altro audio in streaming direttamente su questo auricolare.

Utilizzare la connettività multipoint per una chiamata alla volta:

Con la tecnologia multipoint e due telefoni associati, è facile rispondere alle chiamate da entrambi i telefoni.

Durante una chiamata, viene emessa una notifica suoneria per la chiamata in arrivo dal secondo telefono associato.

Per rispondere alla seconda chiamata, è necessario terminare la chiamata in corso (premere il pulsante di chiamata) in modo da poter rispondere automaticamente alla nuova chiamata.

Se si sceglie di non rispondere alla seconda chiamata, la chiamata viene trasferita alla segreteria.

SPECIFICHE

Autonomia di conversazione	Fino a 11 ore
Autonomia in standby	Fino a 11 giorni
Distanza massima (campo d'azione)	Fino a 10 metri, Classe II
Peso dell'auricolare	11 grammi
Connettore di carica	Caricabatterie micro USB
Tipo di batteria	Ricaricabile ai polimeri di ioni di litio, non sostituibile
Tempo di ricarica (massimo)	2 ore per una carica completa
Requisiti di alimentazione	5 V CC - 180 mA
Versione Bluetooth	Bluetooth v3.0
Profili Bluetooth	Profilo a mani libere (HFP) 1.5 e Profilo auricolare (HSP) 1.1
Temperatura operativa	0 - 40 °C (32 °F - 104 °F)
Temperatura di conservazione	0 - 40 °C (32 °F - 104 °F)
Temperatura durante la ricarica	0 - 40 °C (32 °F - 104 °F)

ULTERIORI INFORMAZIONI

en

Plantronics Ltd
Wootton Bassett, UK
Tel: 0800 410014

ar

منطقة الشرق الأوسط
لمزيد من المعلومات:
+44 (0)1793 842443*

cs

Czech Republic
+44 (0)1793 842443*

da

Danmark
Tel: 80 88 46 10

de

Plantronics GmbH
Hürth, Deutschland
Kundenservice:
Deutschland 0800 9323 400
Österreich 0800 242 500
Schweiz 0800 932 340

el

Για περισσότερες
πληροφορίες:
+44 (0)1793 842443*

es

Plantronics Iberia, S.L.
Madrid, España
Tel: 902 41 51 91

fi

Finland
Tel: 0800 117095

fr

Plantronics Sarl
Noisy-le-Grand
France
Tel: 0800 945770

ga

Plantronics BV
Regus House
Harcourt Centre
Harcourt Road
Dublin 2, Ireland
Service ROI: 1800 551 896

he

למידע נוסף, בקר באתר:
+44 (0)1793 842443*

hu

További információk:
+44 (0)1793 842443*

it

Plantronics Acoustics
Italia Srl, Milano, Italia
Numero Verde: 800 950934

nl

Plantronics B.V.
Hoofddorp, Nederland
NL 0800 7526876
BE 0800 39202
LUX 800 24870

no

Norge
Tel: 80011336

pl

Aby uzyskać więcej informacji:
+44 (0)1793 842443*

pt

Portugal
Tel: 0800 84 45 17

ro

Pentru informații
+44 (0)1793 842443*

ru

Дополнительная
информация:
+44 (0)1793 842443*

sv

Sverige
Tel: 0200 21 46 81

tr

Daha fazla bilgi için:
+44 (0)1793 842443*

*Supporto in Inglese

plantronics.com

ULTERIORI INFORMAZIONI

Informazioni sulla sicurezza:

vedere il documento "Tutela della sicurezza",
fornito separatamente

Dettagli della garanzia limitata di 2 anni:

plantronics.com/warranty

Plantronics B.V.
Scorpius 140
2132 LR Hoofddorp
Netherlands
plantronics.com

© 2011 Plantronics, Inc. Tutti i diritti riservati. Bluetooth è un marchio registrato di Bluetooth SIG, Inc. e il suo uso da parte di Plantronics è concesso su licenza. Tutti gli altri marchi sono di proprietà dei rispettivi proprietari. USA - Brevetti in attesa di approvazione.
85844-15 (07.11)



EEE Yönetmeliğine Uygundur